



CONGRESO

ESTADO DE MÉXICO



INESLE

INSTITUTO
DE ESTUDIOS
LEGISLATIVOS

92. Teoloyucan





Teoloyucan

Datos socioeconómicos 2020

Censo de población y vivienda INEGI, 2020

Porcentaje de la población
total del Estado:

0.39%

(peso estatal)

Posición respecto al número de
habitantes:

51/125

(lugar estatal)

Población

65,459

personas

Hombres

31,939

48.8%

Mujeres

33,520

51.2%

Pirámide poblacional

85 años o más

80 - 84 años

75 - 79 años

70 - 74 años

65 - 69 años

60 - 64 años

55 - 59 años

50 - 54 años

45 - 49 años

40 - 44 años

35 - 39 años

30 - 34 años

25 - 29 años

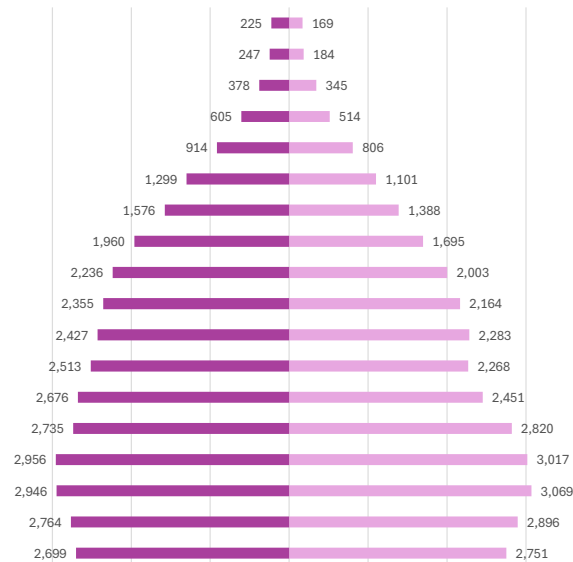
20 - 24 años

15 - 19 años

10 - 14 años

5 - 9 años

0 - 4 años



■ Mujeres ■ Hombres



CONGRESO
ESTADO DE MÉXICO

INESLE

INSTITUTO
DE ESTUDIOS
LEGISLATIVOS

Teoloyucan



Capítulo 9000 Deuda Pública	\$12,118
Capítulo 8000 Participaciones y aportaciones	\$-
Capítulo 7000 Inversiones financieras	\$-
Capítulo 6000 Inversión Pública	\$71,632
Capítulo 5000 Bienes Muebles	\$2,727
Capítulo 4000 Transferencias y asignaciones	\$66,258
Capítulo 3000 Servicios generales	\$52,325
Capítulo 2000 Materiales y suministros	\$20,414
Capítulo 1000 Servicios personales	\$147,319

39.52%

Del total de egresos de la cuenta pública

Capítulo 1000
Servicios personales



Total de egresos

\$372,792.05

Capítulo 9000 Deuda Pública	\$-
Capítulo 8000 Participaciones y aportaciones	\$-
Capítulo 7000 Inversiones financieras	\$-
Capítulo 6000 Inversión Pública	
Capítulo 5000 Bienes Muebles	\$-
Capítulo 4000 Transferencias y asignaciones	\$-
Capítulo 3000 Servicios generales	\$-
Capítulo 2000 Materiales y suministros	\$-
Capítulo 1000 Servicios personales	










SD

Del total de egresos de la cuenta pública







Capítulo 1000
Servicios personales







Servicios básicos de vivienda

	Viviendas que no disponen de internet	52.23%
	Viviendas que no disponen de teléfono fijo	10.48%
	Viviendas que no disponen computadora	67.28%
	Viviendas que no disponen de agua	0.99%
	Viviendas que no disponen de drenaje ni sanitario	4.44%
	Viviendas que no disponen de electricidad	0.05%
	Viviendas que no disponen de lavadora	24.88%
	Viviendas que no disponen de refrigerador	14.47%
	Viviendas con piso de tierra	1.97%

Composición Social

	Población originaria	11.35%
	Población hablante de lengua indígena	0.39%
	Población económicamente activa	47.84%
	Población con alguna limitación o discapacidad	9.46%
	Población afiliada con alguna institución de salud	63.62%
	Hogares con jefa de familia	27.54%

Rezago educativo

	Años promedio de escolaridad	9.67
	Población analfabeta	2.69%
	Población de entre 6 y 11 años que no asiste a la escuela	0.72%
	Población con educación básica incompleta	6.37%

Índice de Desarrollo Humano (IDH)

(Grado de progreso del municipio en factores sanitarios, educativos y económicos)



0.756



Subíndice de Educación (SE)

(Calidad de vida a través de la educación)

0.670

MEDIO

Subíndice de Ingreso (SI)

(Obtención de recursos para gozar de una vida digna mediante el ingreso bruto Per cápita)



0.731

ALTO



Ingreso Corriente Total Per Cápita

3,131 (Promedio de ingreso que recibe una persona para subsistir)



Subíndice de Salud (SS)

(Esperanza de vida al nacer)



0.882

MUY ALTO



Índice de Rezago Social

-1.01 (Medida que agrega variables de educación, salud y vivienda en el hogar)



Grado de Rezago Social

Muy bajo



LA VIDA Y LA INTEGRIDAD



Feminicidio

0.00



Homicidio doloso

68.78



Homicidio culposo

12.90



Lesiones dolosas

392.62

EL PATRIMONIO



Robo de vehículo

527.32



Robo de negocio

141.86



Robo en transporte
público

57.32



Robo a casa habitación

35.82



Robo a transeúnte total

192.01



Robo con violencia

760.89



Extorsión

20.06



La familia



Violencia familiar

235.00

La libertad personal



Secuestro

1.43

La sociedad



Trata de personas

1.43

La libertad y la seguridad social



Violación

31.52

Otros



Narcomenudeo

10.03



La vida y la integridad

Años	2020	2021	2022	2023	2024
Feminicidios	11.41	0.00	0.00	0.00	0.00
Homicidios dolosos	46.07	60.50	77.75	74.74	68.78
Lesiones culposas	7.20	7.20	15.84	15.81	12.90
Lesiones dolosas	318.14	318.34	453.52	406.77	392.62



Presidencia



**Luis Domingo Zenteno
Santaella**

Sindicatura

María Silvia Flores Pérez
morena

Regidurías

Heraldo Galván Huerta	morena
Liliana Arvizu Rueda	morena
Margarito Morales Bata	morena
Manuela Zaldívar Puente	morena
José Edson Del Toro Avalos	PAN-PRI-PRD-NAEM
XiAdáni Baños Camacho	PAN-PRI-PRD-NAEM
Lizeth Galván Rojas	PVEM

**Partido
político**

morena



Diputaciones locales

Distrito Local	Cabecera Local	Diputación	Grupo parlamentario
12	Teoloyucan	Rigoberto Vargas Cervantes	morena

Diputaciones federales

Dtto. Federal	Cabecera Federal	Diputación	Grupo parlamentario
37	Teoloyucan	Pedro Mario Zenteno Santaella	morena